



ТЕРРИТОРИАЛЬНЫЙ ОРГАН
ФЕДЕРАЛЬНОЙ СЛУЖБЫ
ГОСУДАРСТВЕННОЙ СТАТИСТИКИ
ПО ОРЛОВСКОЙ ОБЛАСТИ

Предоставление гражданам субсидий и социальной поддержки на оплату жилого помещения и коммунальных услуг в Орловской области



в январе – июне 2023 года



ТЕРРИТОРИАЛЬНЫЙ ОРГАН
ФЕДЕРАЛЬНОЙ СЛУЖБЫ
ГОСУДАРСТВЕННОЙ СТАТИСТИКИ
ПО ОРЛОВСКОЙ ОБЛАСТИ

Предоставление гражданам субсидий и социальной поддержки на оплату жилого помещения и коммунальных услуг

в Орловской области

в январе – июне 2023 года

01 Предоставление гражданам субсидий
на оплату жилого помещения и коммунальных услуг

02 Предоставление гражданам социальной поддержки
по оплате жилого помещения и коммунальных услуг





ЧИСЛО СЕМЕЙ, ПОЛУЧАВШИХ СУБСИДИИ НА ОПЛАТУ ЖИЛОГО ПОМЕЩЕНИЯ И КОММУНАЛЬНЫХ УСЛУГ

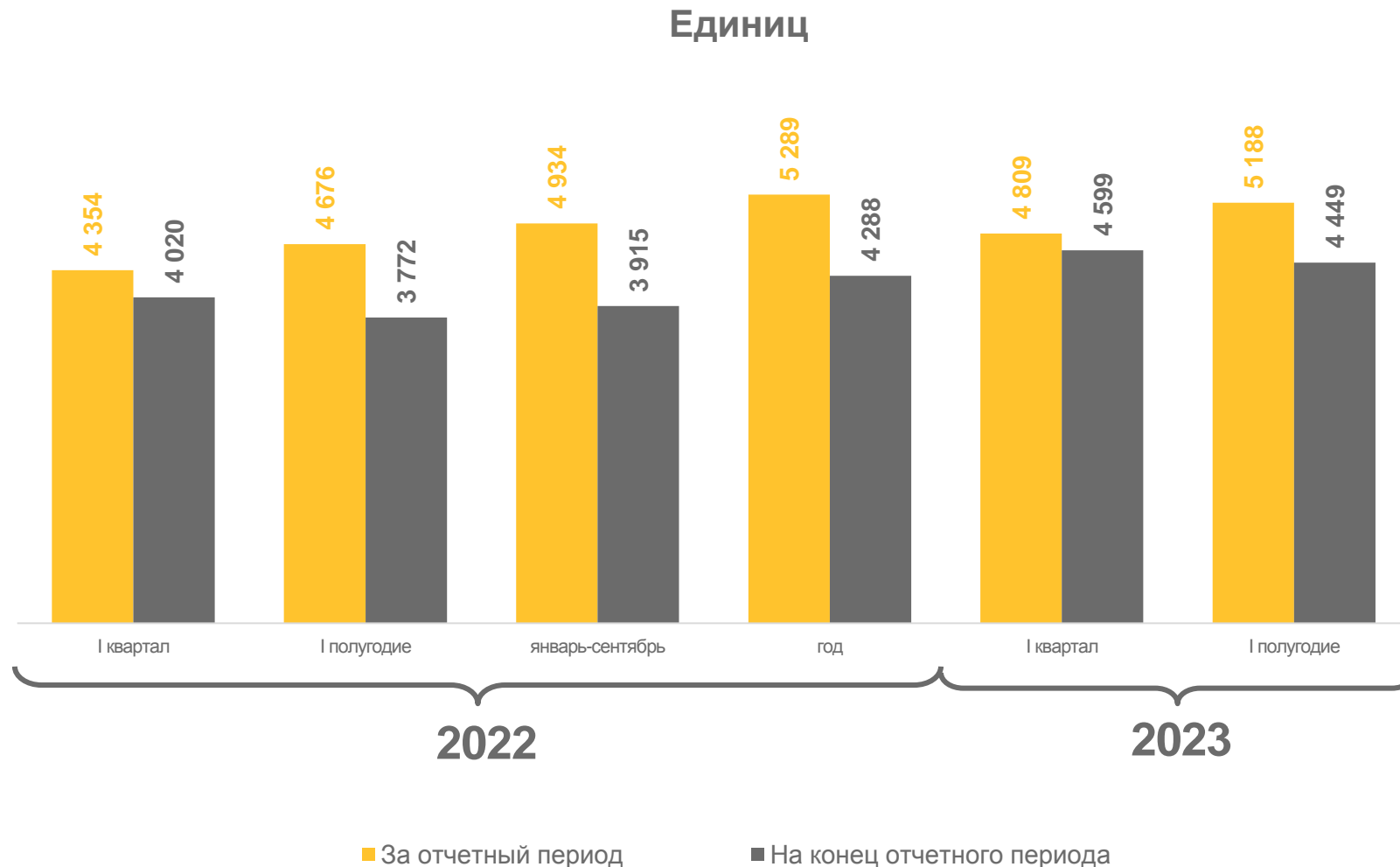
ЯНВАРЬ-ИЮНЬ 2023 Г.

▲ 110,9%


к соответствующему периоду прошлого года

1,6%

от числа семей, проживающих в регионе¹⁾



¹⁾ По данным Всероссийской переписи населения 2020 года.



СУММА СУБСИДИЙ, НАЧИСЛЕННАЯ НАСЕЛЕНИЮ НА ОПЛАТУ ЖИЛОГО ПОМЕЩЕНИЯ И КОММУНАЛЬНЫХ УСЛУГ

ЯНВАРЬ-ИЮНЬ 2023 Г., ТЫС. РУБЛЕЙ

75 203,2

Орловская область

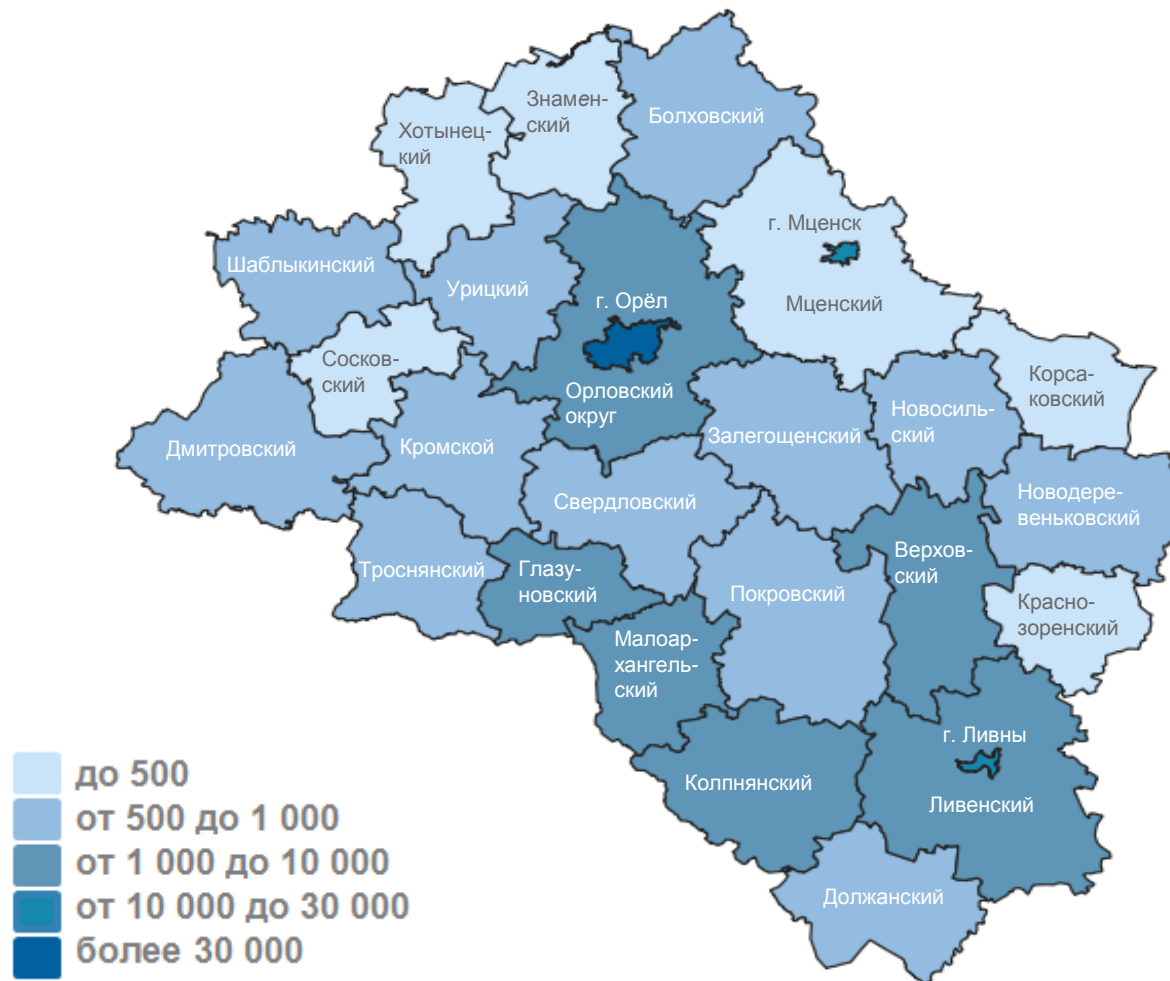
▲ 152,5%

к соответствующему периоду прошлого года

75 203,2

сумма субсидий, выплаченная населению в денежной форме

Муниципальные образования





СУММА СУБСИДИЙ, ВОЗМЕЩЕННАЯ НАСЕЛЕНИЮ НА ОПЛАТУ ЖИЛОГО ПОМЕЩЕНИЯ И КОММУНАЛЬНЫХ УСЛУГ

ЯНВАРЬ-ИЮНЬ 2023 Г., ТЫС. РУБЛЕЙ

75 203,2

Орловская область

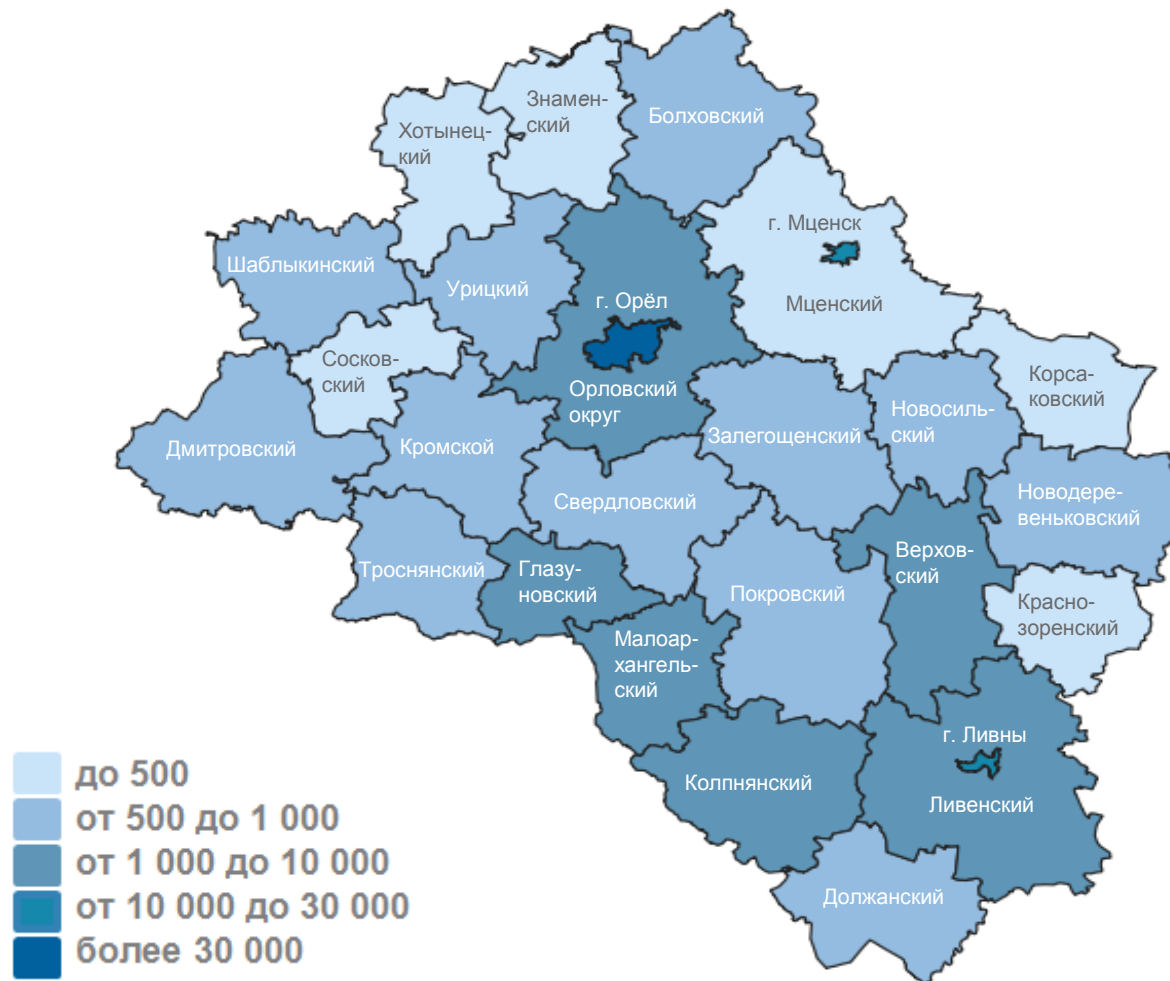
▲ 152,5%

к соответствующему периоду прошлого года

100,0%

к сумме субсидий, начисленных населению
на оплату жилого помещения и коммунальных услуг

Муниципальные образования





СРЕДНЕМЕСЯЧНЫЙ РАЗМЕР НАЧИСЛЕННЫХ СУБСИДИЙ НА ОПЛАТУ ЖИЛОГО ПОМЕЩЕНИЯ И КОММУНАЛЬНЫХ УСЛУГ НА СЕМЬЮ

ЯНВАРЬ-ИЮНЬ 2023 Г., РУБЛЕЙ

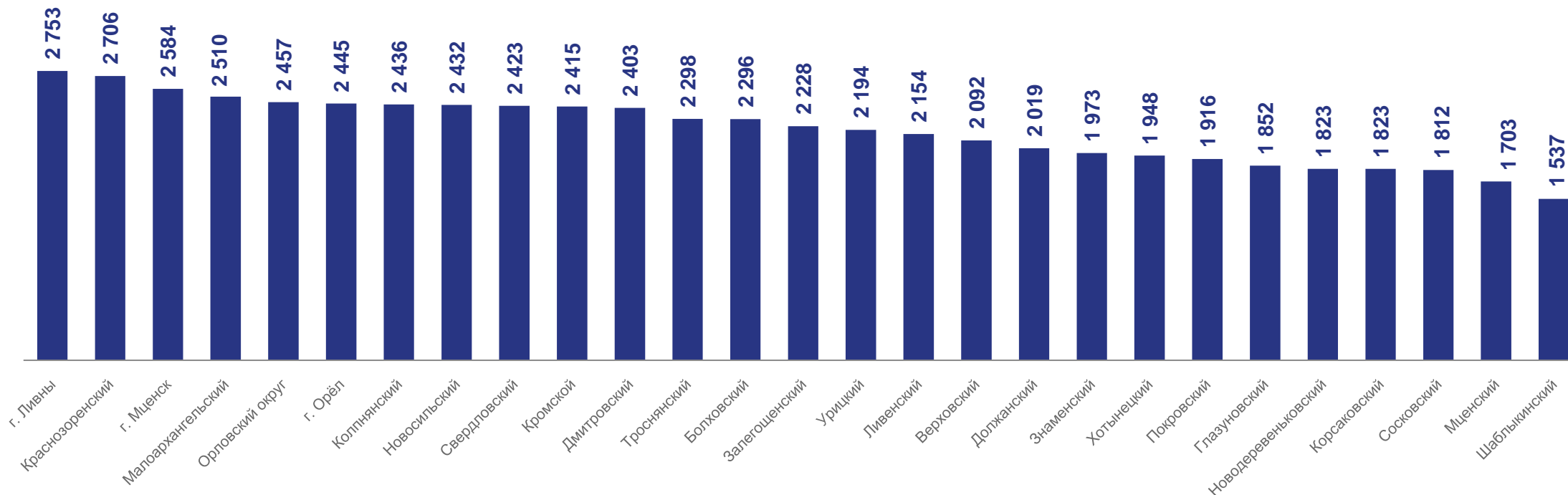
Муниципальные образования


2 416

Орловская область

▲ 137,5%

к соответствующему периоду прошлого года





СРЕДНЕМЕСЯЧНЫЙ РАЗМЕР НАЧИСЛЕННЫХ СУБСИДИЙ НА ОПЛАТУ ЖИЛОГО ПОМЕЩЕНИЯ И КОММУНАЛЬНЫХ УСЛУГ НА СЕМЬЮ ПО РЕГИОНАМ ЦЕНТРАЛЬНОГО ФЕДЕРАЛЬНОГО ОКРУГА

ЯНВАРЬ-ИЮНЬ 2023 Г., РУБЛЕЙ

2 336

Российская Федерация

▲ 115,4%

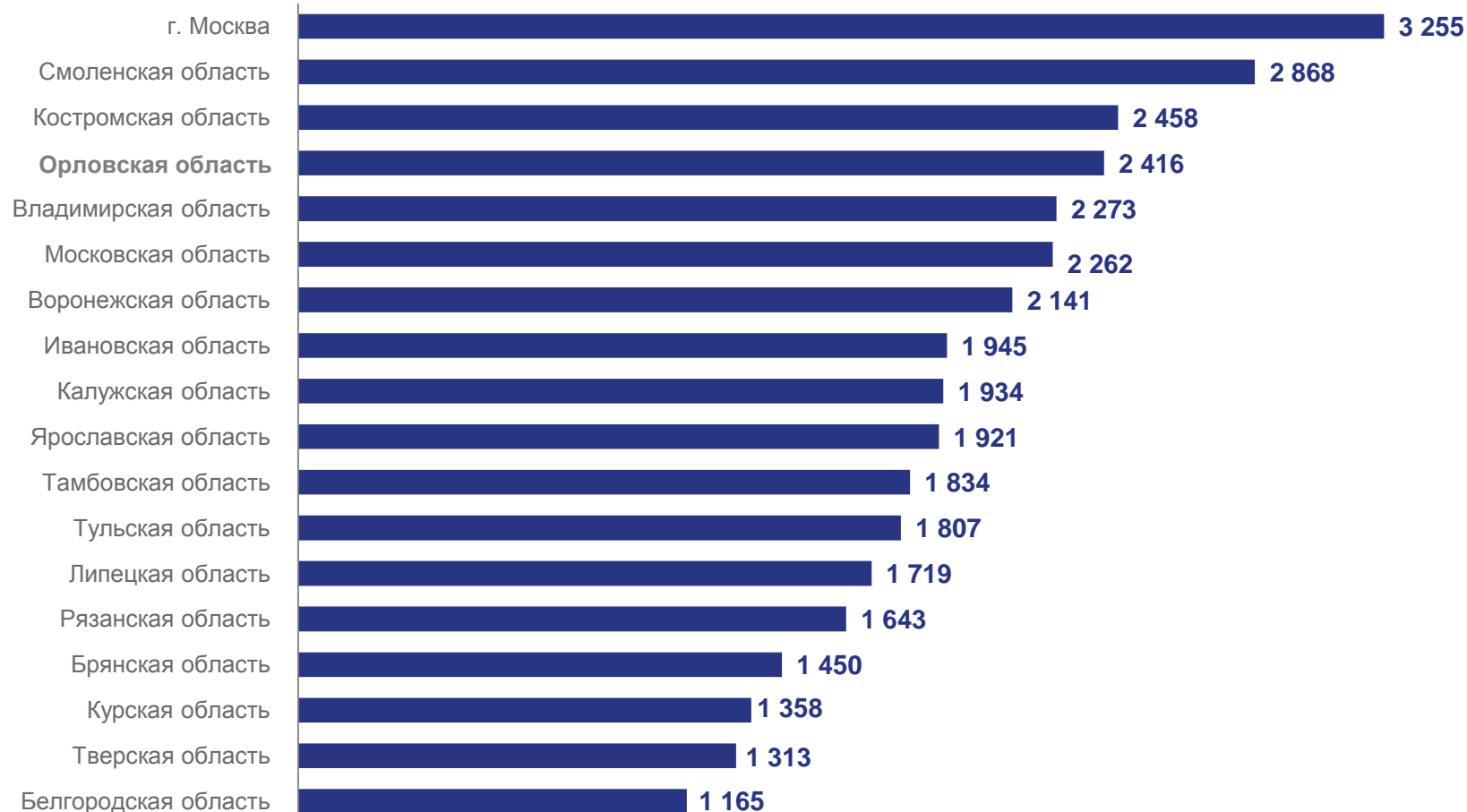
к соответствующему периоду прошлого года

2 714

Центральный федеральный округ

▲ 117,3%

к соответствующему периоду прошлого года





ЧИСЛЕННОСТЬ ГРАЖДАН, ПОЛЬЗУЮЩИХСЯ СОЦИАЛЬНОЙ ПОДДЕРЖКОЙ ПО ОПЛАТЕ ЖИЛОГО ПОМЕЩЕНИЯ И КОММУНАЛЬНЫХ УСЛУГ

ЯНВАРЬ-ИЮНЬ 2023 Г., ТЫС. ЧЕЛОВЕК

31 243,7

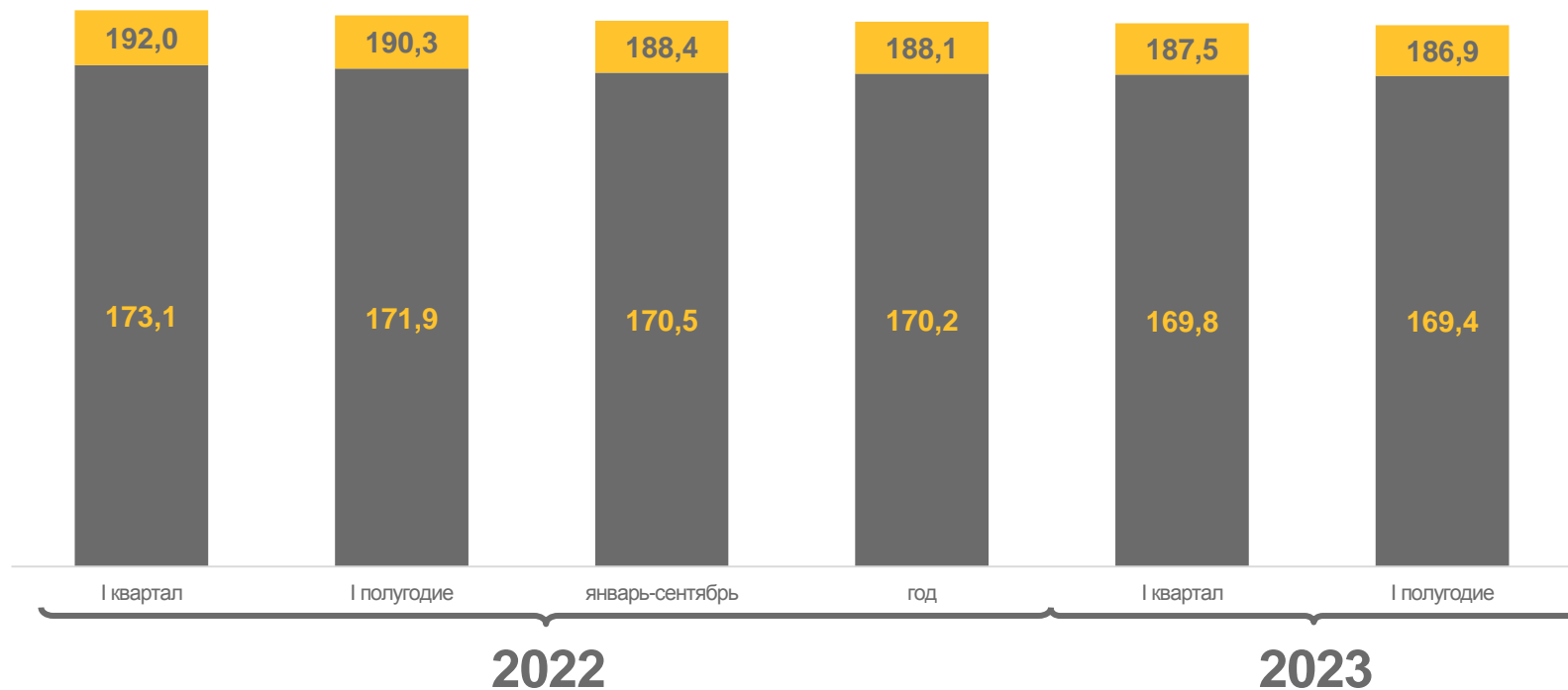
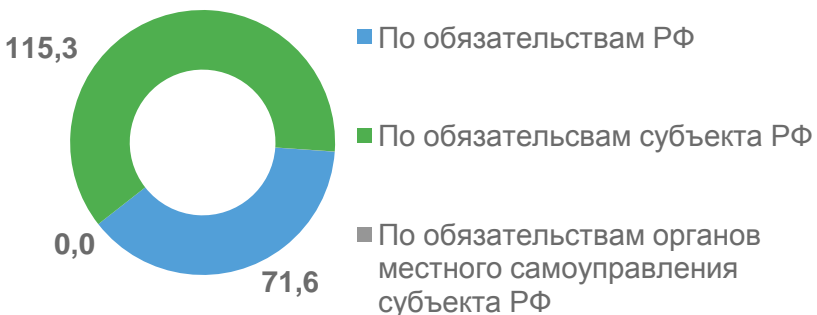
Российская Федерация

9 408,8

Центральный федеральный округ

186,9

Орловская область



■ Всего граждан

■ В том числе носители социальной поддержки





ОБЪЕМ СРЕДСТВ, ПРЕДУСМОТРЕННЫХ НА ПРЕДОСТАВЛЕНИЕ СОЦИАЛЬНОЙ ПОДДЕРЖКИ ПО ОПЛАТЕ ЖИЛОГО ПОМЕЩЕНИЯ И КОММУНАЛЬНЫХ УСЛУГ

ЯНВАРЬ-ИЮНЬ 2023 Г., МЛН РУБЛЕЙ

874,3

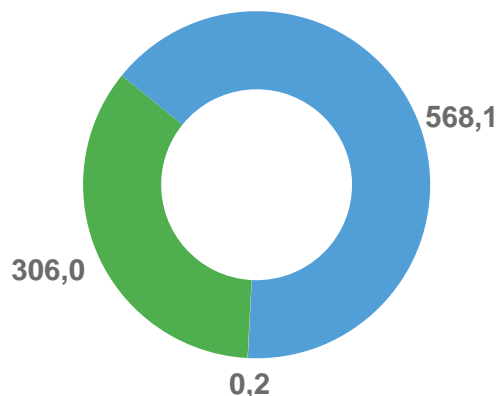
Орловская область

▲ 108,2%

к соответствующему периоду прошлого года

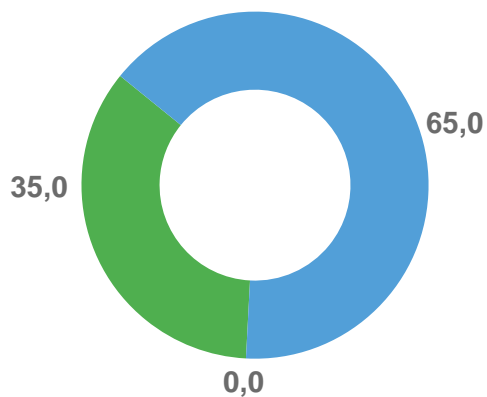
▼ 99,2%

уровень возмещения средств, предусмотренных
на предоставление социальной поддержки



- По обязательствам Российской Федерации
- По обязательствам субъекта Российской Федерации
- По обязательствам органов местного самоуправления субъекта Российской Федерации

В % к итогу



- Федеральный бюджет
- Бюджет субъекта Российской Федерации
- Местный бюджет



ФАКТИЧЕСКИ ВОЗМЕЩЕННЫЕ СРЕДСТВА НА ПРЕДОСТАВЛЕНИЕ СОЦИАЛЬНОЙ ПОДДЕРЖКИ ПО ОПЛАТЕ ЖИЛОГО ПОМЕЩЕНИЯ И КОММУНАЛЬНЫХ УСЛУГ

ЯНВАРЬ-ИЮНЬ 2023 Г., ТЫС. РУБЛЕЙ

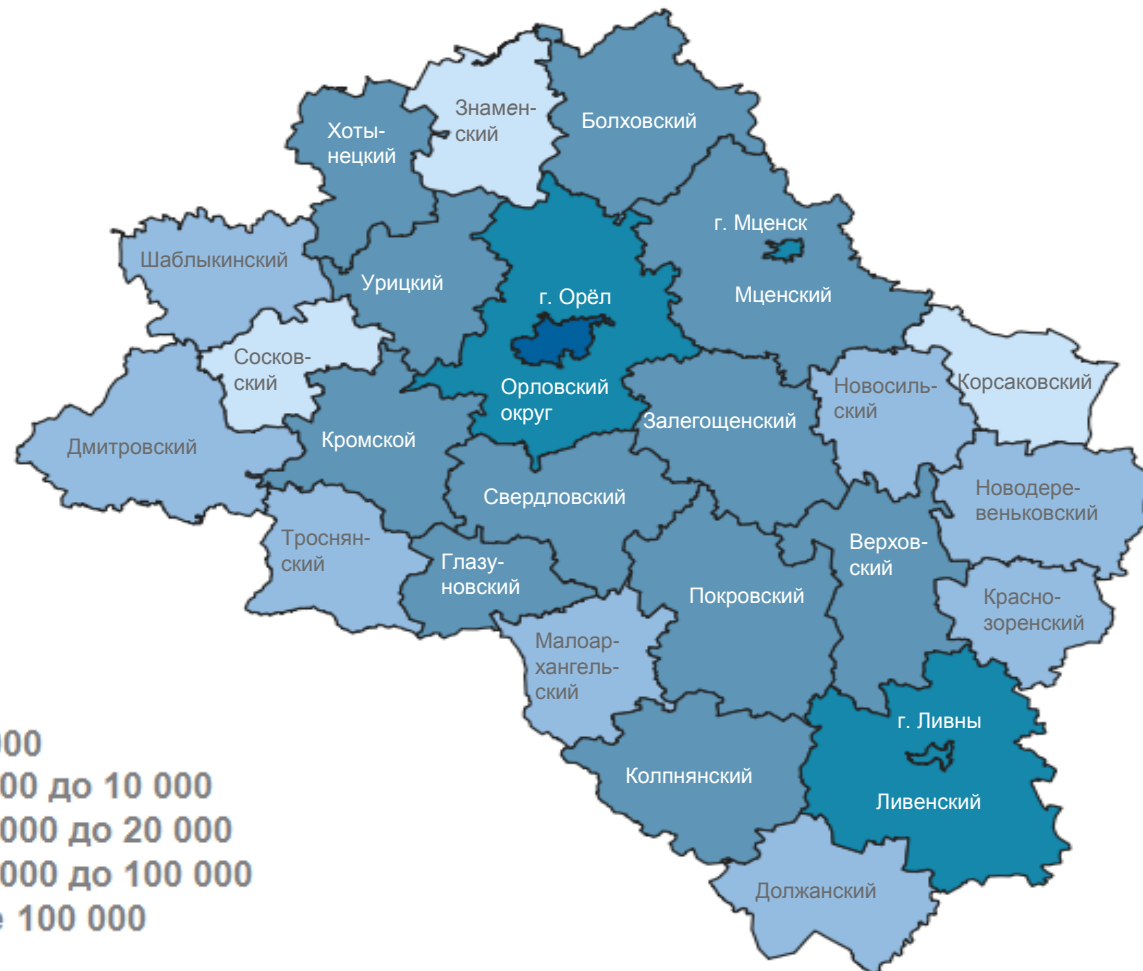
867 401

Орловская область

▲ 108,3%

к соответствующему периоду прошлого года

Муниципальные образования





СРЕДНЕМЕСЯЧНЫЙ РАЗМЕР СОЦИАЛЬНОЙ ПОДДЕРЖКИ ПО ОПЛАТЕ ЖИЛОГО ПОМЕЩЕНИЯ И КОММУНАЛЬНЫХ УСЛУГ НА ОДНОГО ПОЛЬЗОВАТЕЛЯ

ЯНВАРЬ-ИЮНЬ 2023 Г., РУБЛЕЙ

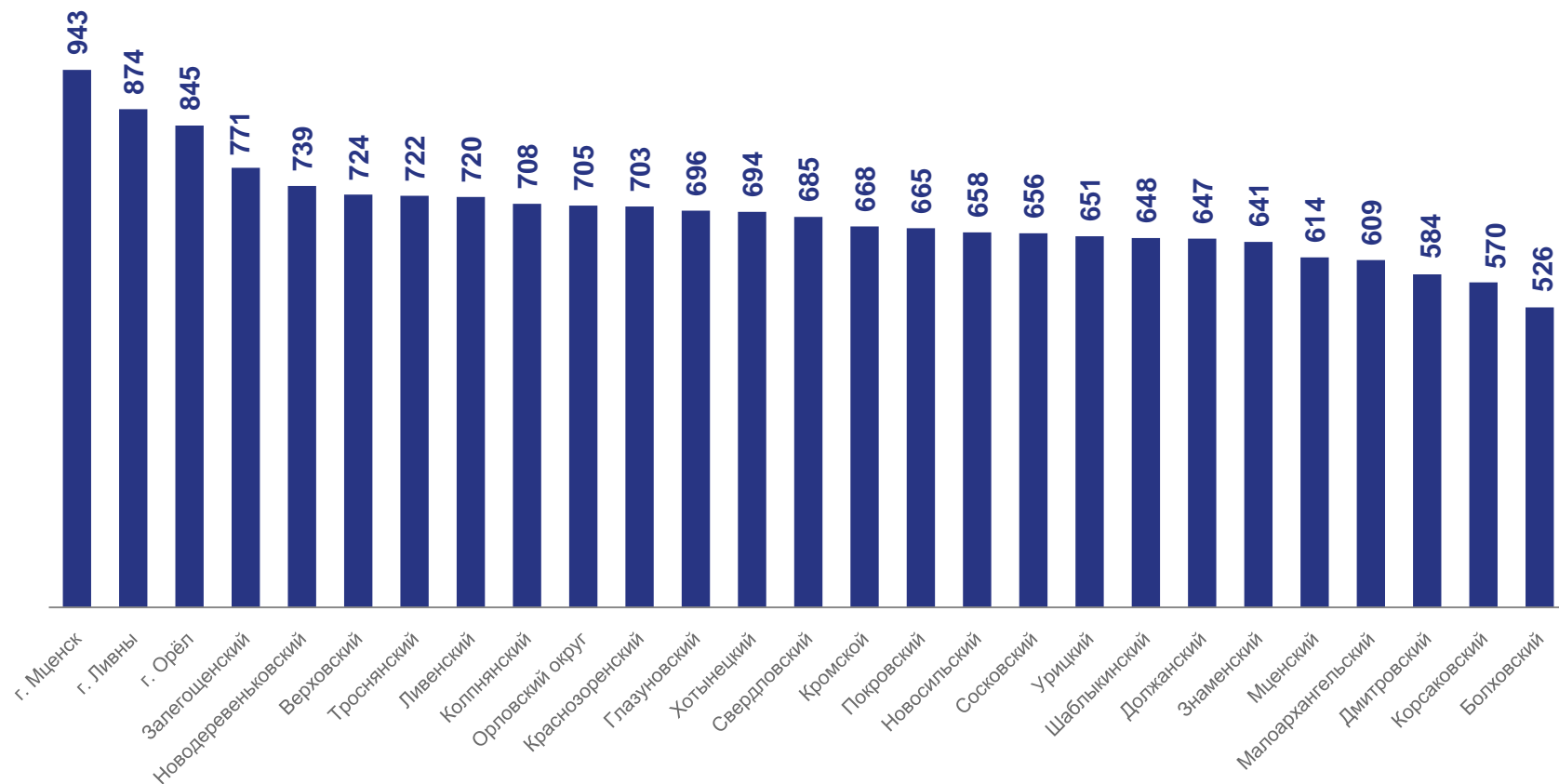
Муниципальные образования

780

Орловская область

▲ 110,1%

к соответствующему периоду прошлого года





СРЕДНЕМЕСЯЧНЫЙ РАЗМЕР СОЦИАЛЬНОЙ ПОДДЕРЖКИ ПО ОПЛАТЕ ЖИЛОГО ПОМЕЩЕНИЯ И КОММУНАЛЬНЫХ УСЛУГ НА ОДНОГО ПОЛЬЗОВАТЕЛЯ ПО РЕГИОНАМ ЦЕНТРАЛЬНОГО ФЕДЕРАЛЬНОГО ОКРУГА

ЯНВАРЬ-ИЮНЬ 2023 Г., РУБЛЕЙ

986

Российская Федерация

▲ 110,5%

к соответствующему периоду прошлого года

1 034

Центральный федеральный округ

▲ 122,5%

к соответствующему периоду прошлого года

